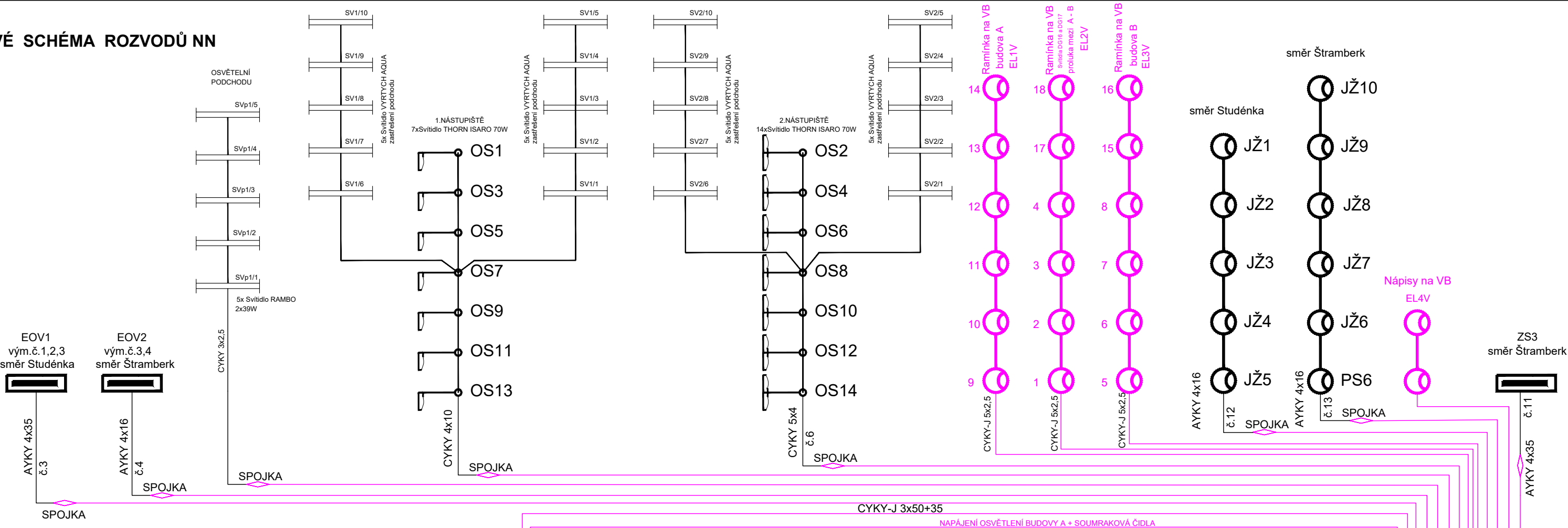


BLOKOVÉ SCHÉMA ROZVODŮ NN



LEGENDA BAREV:

STÁVAJÍCÍ ZAŘÍZENÍ

NOVÉ ZAŘÍZENÍ

DEMONTOVANÉ ROZVADĚČE:

KS4

KS5

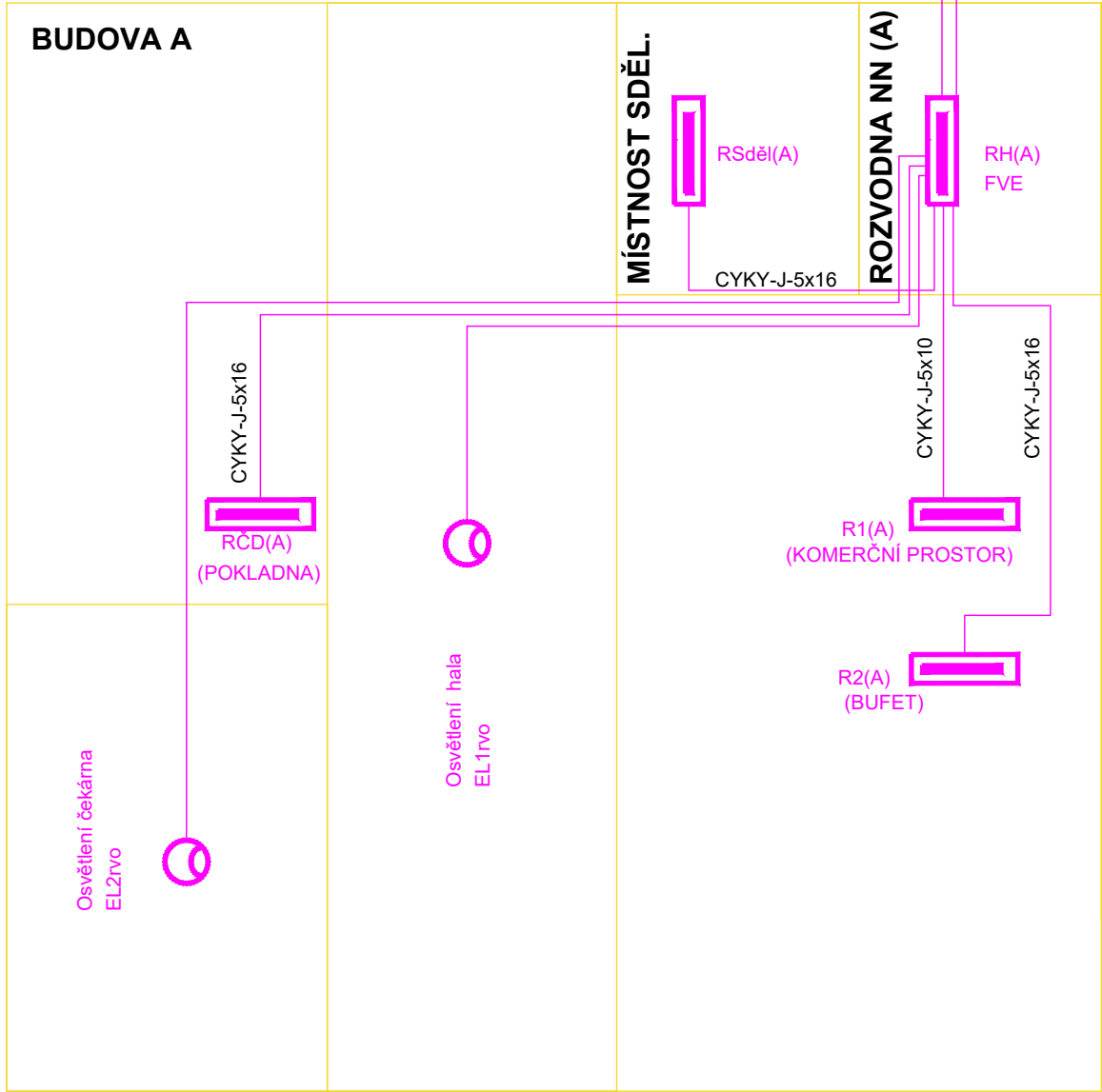
R2

R3

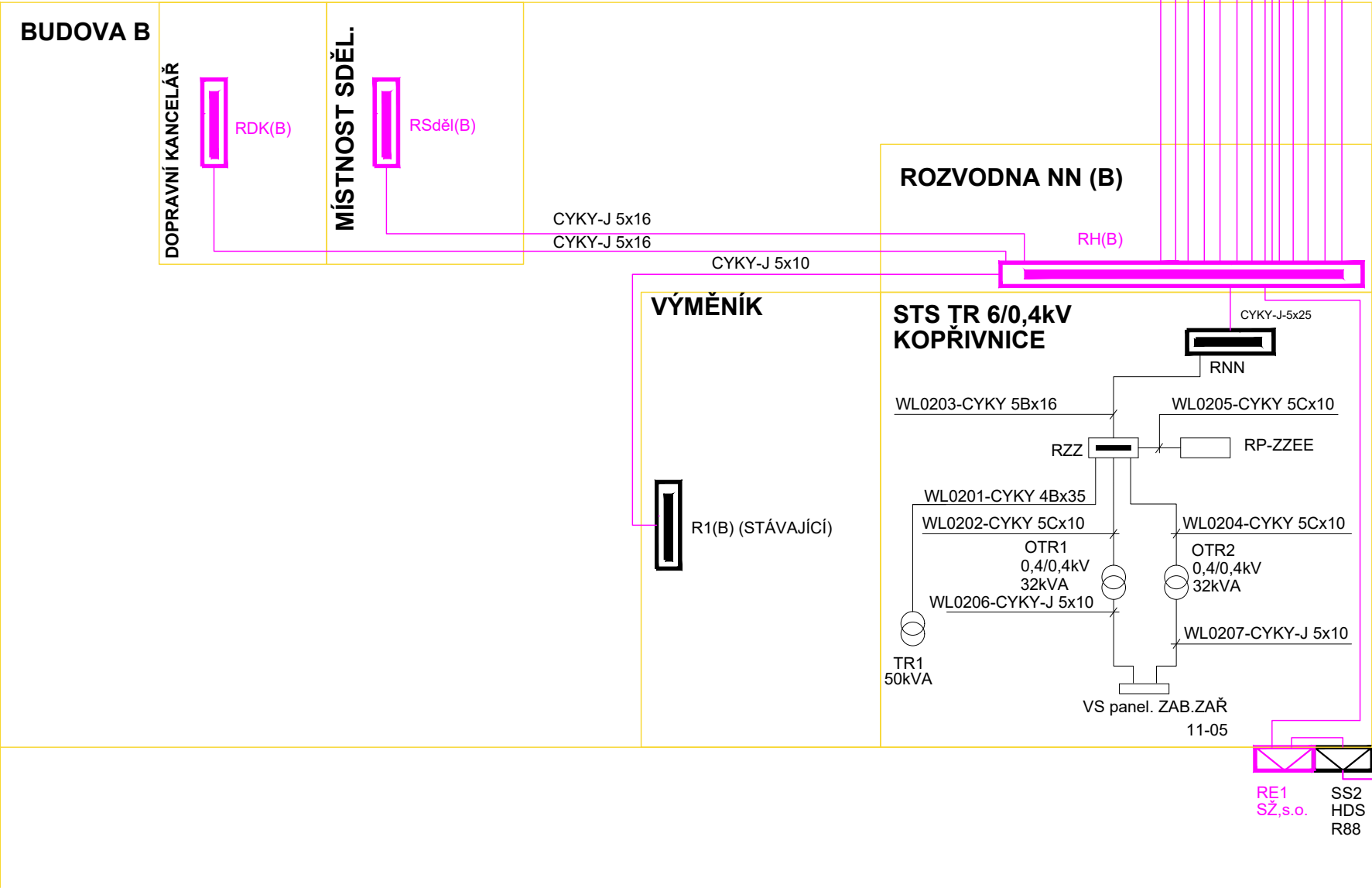
R4

RP

BUDOVA A



BUDOVA B



Prostředky základní ochrany dle ČSN 33 2000 - 4 - 41 ed.3

- kryty dle ČSN 33 2000-4-41 ed.3 Příloha A, článek A.2
- izolaci dle ČSN 33 2000-4-41 ed.3 Příloha A, článek A.1

Ochrana při poruše dle ČSN 33 2000 - 4 - 41 ed.3

- automatickým odpojením v případě poruchy dle ČSN 33 2000-4-41 ed.3 čl. 411.3.2
- proudovým chráničem dle ČSN 33 2000-4-41 ed.3 čl. 415.1
- doplňujícím ochranným pospojováním dle ČSN 33 2000-4-41 ed.3 čl. 415.2

Revize:	Datum:	Popis:	Kontroloval:
01	03/2023	DOKUMENTACE PO PŘIPOMÍNKÁCH	-

Název stavby/akce:	Kopřivnice ON - rekonstrukce části výpravní budovy		Označení (S-kód): S-3822/2021
Název části:	D.2.2. POZEMNÍ STAVEBNÍ OBJEKTY		Označení zhotovitele: 21005
Název objektu:	SO 01 Výpravní budova Kopřivnice D.2.2.1.10 Umělé osvětlení a vnitřní el. rozvody		Označení objektu/komplexu: SO 33-71-70
Název přílohy:	BLOKOVÉ SCHÉMA ROZVODU NN - NOVÝ STAV		Číslo přílohy: D.2.2.1.10-02
Název dílčí části přílohy:			Paré:
Kraj:	Katastrální území:	TUDU:	
Moravskoslezský	Kopřivnice (599565)	2171F1	
Stupeň dokumentace:	Datum zpracování:	Formáty:	Měřítko:
DSP+PDPS	03/2023	3 x A4	

S-kód:										Stupeň dokumentace:					Část:					Objekt:										Podobjekt:					Příloha:					Revize:			
S	-	3	8	2	2	2	0	2	1	-	D	U	S	P	16	17	18	19	20	21	22	23	24	25	26	27	28	29	30	31	32	33	34	35	36	37	38	39	40	41	42	43	